

Seleccione un prestador de atención médica primaria

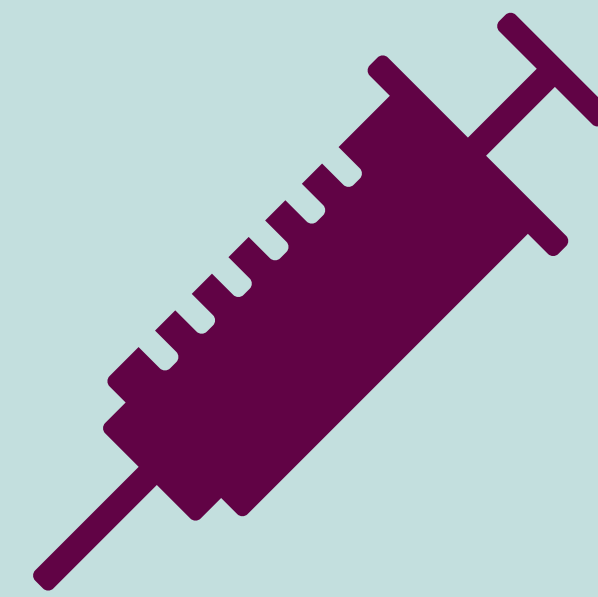
Los participantes de HealthSelect of Texas[®] deben contar con un prestador de atención primaria (PCP, en inglés) en sus registros con Blue Cross and Blue Shield of Texas (BCBSTX). Una vez inicie la cobertura, tiene 60 días para elegir un PCP.

Contar con un PCP le ayuda a obtener el nivel máximo de cobertura y a mantener bajos los costos de la atención médica. El PCP es su primer punto de contacto cuando necesite atención médica en casos que no sean de emergencia, como cuando necesita atención preventiva. Todos los servicios deben ser coordinados por el PCP para que tengan cobertura como servicios de la red.

A continuación, le mostramos cómo Javier, un participante de HealthSelect of Texas, eligió a su PCP.

Cómo Javier seleccionó a su PCP:

Javier obtuvo cobertura médica de HealthSelect of Texas y tenía que elegir un PCP en un plazo de 60 días. Para hacer su selección, tenía la opción de llamar a un asesor personal de la salud de BCBSTX, pero prefirió hacerlo todo por Internet.




Los servicios preventivos, como los exámenes anuales de bienestar y las vacunas preventivas, tienen cobertura al

100%

Hay más de **18,000** prestadores de atención primaria en la red de HealthSelectSM en todo el estado de Texas.

18,000



Javier inició sesión en el portal protegido para asegurados Blue Access for MembersSM para seleccionar un prestador de atención primaria (PCP). Antes de hacer su selección, él utilizó las opciones bajo *Buscar atención médica*, en el panel de inicio, para acceder al directorio Provider Finder[®] y buscar prestadores de servicios médicos en su localidad.

Javier comparó a cuatro médicos, lado a lado. Revisó sus calificaciones, la distancia para acudir a ellos desde su casa y si aceptaban nuevos pacientes. Él encontró uno que se ajusta a sus necesidades. También encontró un PCP para cada uno de sus hijos incluidos en su póliza de cobertura. Por el momento, él está conforme con sus selecciones, ya que sabe que puede hacer cambios en cualquier momento.

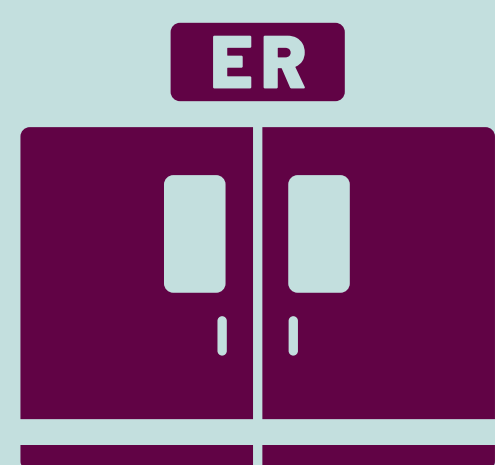
Usted puede cambiar de PCP en cualquier momento en Blue Access for Members.



Las consultas médicas a un PCP son menos costosas que las consultas en centros de atención médica inmediata o en salas de emergencias.



\$



\$\$\$

Javier volvió a conectarse a su cuenta de Blue Access for Members e hizo clic en Cambiar de PCP (Change PCP). Él buscó y encontró al prestador de servicios médicos por nombre y siguió las indicaciones para confirmar su selección y la dirección para recibir su nueva tarjeta de asegurado. También eligió un PCP para sus hijos siguiendo el mismo proceso. Ahora que Javier y sus hijos tienen un PCP designado en los registros con BCBSTX, decidió programar los chequeos preventivos anuales para todos.

Obtenga más información sobre las ventajas de contar con un PCP.

Inicie sesión en Blue Access for Members hoy mismo para encontrar prestadores de servicios médicos de la red y seleccionar un PCP.

Si necesita ayuda para encontrar o seleccionar un PCP, comuníquese sin costo con un asistente personal de la salud de BCBSTX al (800) 252-8039 (TTY: 711), con atención de lunes a viernes, de 7:00 a. m. a 7:00 p. m., y los sábados, de 7:00 a. m. a 3:00 p. m., hora del centro.